



# Etiketter

Har du brug for hjælp? Kontakt Netbank Supportten  
Privat: tlf. 70 80 10 70 – Erhverv: tlf. 70 80 10 71

## Sådan gør du

Etiketter kan bruges af både private og erhvervs kunder.

På posteringsoversigten kan du se en 'etiket-kolonne' i højre side, hvor

- ikonet  symboliserer, at der er sat mindst én etiket på posteringen, og etiketternes navne kan ses ved at føre musen hen over etiketten.
- ikonet  symboliserer, at der ikke er sat etiketter på posteringen.

Ikonerne vises ud for alle posteringer. Når du klikker på ikonet, får du mulighed for at sætte op til 10 etiketter på posteringen.


Øverst i højre side på posteringsoversigten finder du link til 'Etiketoversigten'. Når du klikker på linket, får du vist et oversigtsbillede, hvor du hurtigt får overblik over, hvor mange gange en etiket er anvendt og summen af posteringerne med den valgte etiket. Du kan også se, hvordan den enkelte etiket fordeler sig over dine konti.

## Erhvervskunde

Som erhvervskunde kan du styre fx udlæg, opgaver og mindre projekter med etiketter. Sæt samme etiket på alle indtægter og udgifter i forbindelse med en bestemt opgave og få et hurtigt overblik over opgavens nettoudgift/-indtægt.

## Overblik

Etiketter i netbank giver dig mulighed for at sætte et eller flere personlige nøgleord eller tags på dine posteringer. Har du fx købt nye sandaler på ferien i Frankrig, kan du i netbank sætte etiketterne 'Ferie', 'Sko' og 'Frankrig' på posteringen.

-3.312,00	5.033,32	<input type="checkbox"/>			Andet
-269,00	8.345,32	<input type="checkbox"/>			Andet
-525,00	8.614,32	<input type="checkbox"/>			Tøj, sko og accessories
-500,00	9.139,32	<input type="checkbox"/>			Brændstof
6.540,00	9.639,32	<input type="checkbox"/>			Andet

Når du har sat personlige etiketter på dine posteringer, kan du fx søge på posteringer i Netbank med etiketten 'Ferie' og få et samlet overblik over, hvad du har brug på ferier. Vil du vide specifikt, hvad du har brug på ferie til Frankrig, kan du søge etiketter med 'Frankrig' og 'Ferie', og herved få et overblik over udgifterne på ferien.

## Nye muligheder i Forbrugsoverblik

Hvis du har sat etiketter på dine posteringer kan du få en detaljeret grafisk præsentation af, hvad du har brugt på din ferie i Frankrig. Du kan se, hvordan udgifterne fordeler sig inden for forbrugskategoriene – hvad der er brugt på brændstof, restaurantbesøg, underholdning osv.

Du kan filtrere atypiske posteringer fra i forbrugsoverblikket og derved få et overblik over dit normale forbrug. Du kan fx vælge at holde alle udgifter til sønnens konfirmation ude af overblikket.

## Låneregnskab mellem venner

# Etiketter

Har du brug for hjælp? Kontakt Netbank Supporten  
Privat: tlf. 70 80 10 70 – Erhverv: tlf. 70 80 10 71

Personlige etiketter giver dig også et værktøj til at holde styr på regnskabet med vennerne – fx kan du filtrere posteringer med etiketten 'Lån Sanne' fra. Det giver dig et samlet overblik over, hvad Sanne skylder dig.

## Oversigtbillede

Alle dine etiketter er samlet i ét oversigtbillede, så du hurtigt får et overblik over, hvor mange gange en etiket er anvendt og summen af posteringerne med en given etiket. Du åbner for detaljer og beløb ved at klikke på '+' ud for hver enkelt etiket.

Konti	Forbrug	Puljer	Indstillinger	
Forbrugsoverblik	Forbrugsagenter	<b>Etiketter</b>		
<p><b>i</b> Her får du et overblik over antal posteringer med den enkelte etiket samt summen af posteringerne. Du kan også se, hvordan den enkelte etiket fordeler sig over dine konti.</p>				
Konto	Antal	Indsat	Hævet	Sum
<input type="checkbox"/> Cykeludstyr (Anvendt 1 gange, -101,00 DKK)				
<input type="checkbox"/> Ferie (Anvendt 4 gange, -132,79 DKK)				
<input type="checkbox"/> Frankrig (Anvendt 6 gange, -168,58 DKK)				
77301066658 Lønkonto	2	0,50	-0,50	0,00
77302002710 Kassekredit	4	17,81	-186,39	-168,58
<b>I alt</b>		<b>18,31</b>	<b>-186,89</b>	<b>-168,58</b>
<input type="checkbox"/> sko (Anvendt 1 gange, -150,00 DKK)				
<input type="checkbox"/> Sport (Anvendt 2 gange, -201,00 DKK)				

## Vis/skjul etiketter på posteringsoversigten

Ønsker du ikke at få vist etiketter på posteringsoversigten, kan du fravælge det under Konti og posteringer → Indstillinger → Visning

**Konti og posteringer**

Konti	Forbrug	Puljer	Indstillinger
Konto	<b>Visning</b>		
Her kan du se de indstillinger, som er gældende for visningen i din posteringsoversigt.			
Sortering	<input checked="" type="radio"/>	Vis nyeste postering øverst	<input type="radio"/>
	<input type="radio"/>	Vis ældste postering øverst	
Rentedato	<input checked="" type="radio"/>	Vis på oversigten	<input type="radio"/>
	<input type="radio"/>	Skjul på oversigten	
Forbrugsoverblik	<input checked="" type="radio"/>	Vis kategori på oversigten	<input type="radio"/>
	<input type="radio"/>	Skjul kategori på oversigten	
Etiketter	<input checked="" type="radio"/>	Vis på oversigten	<input type="radio"/>
	<input type="radio"/>	Skjul på oversigten	

**Gem indstillinger**