



## 1. Kvartalsrapport 2018

## Indhold

<b>Sammendrag</b>	3
<b>Ledelsesberetning</b>	4
Hoved- og nøgletal	4
Regnskabsberetning	6
<b>Ledelsens påtegning</b>	13
<b>Kvartalsregnskab</b>	14
Resultatopgørelse og totalindkomstopgørelse	14
Balance pr. 31. marts	15
Egenkapitalopgørelse	17
Noter	18

Vestjysk Bank A/S  
Torvet 4-5, 7620 Lemvig  
CVR-nr. 34631328  
Hjemsted: Lemvig  
Telefon 96 63 20 00  
[www.vestjyskbank.dk](http://www.vestjyskbank.dk)  
[vestjyskbank@vestjyskbank.dk](mailto:vestjyskbank@vestjyskbank.dk)

Læs eller download kvartalsrapporten på [vestjyskbank.dk](http://vestjyskbank.dk)

# Sammendrag

## Hovedpunkter for 1. kvartal 2018

Vestjysk Bank realiserede i 1. kvartal 2018 et resultat efter skat på 71 mio. kroner. Bankens basale drift fungerer fortsat godt, og et resultat før nedskrivninger på 114 mio. kroner i 1. kvartal 2018 anses for tilfredsstillende. Nedskrivningsbehovet generelt, men ikke mindst relateret til bankens landbrugskunder er på et lavere niveau end i 1. kvartal 2017. Det samlede nedskrivningsbehov er dog fortsat på et relativt højt niveau. Bankens resultat efter skat i 1. kvartal 2018 vurderes efter omstændighederne at være tilfredsstillende.

- Resultat efter skat på 71 mio. kroner (55 mio. kroner i 1. kvartal 2017), hvilket giver en forrentning af egenkapitalen efter skat på 11,8 procent.
- Basisindtægter på 232 mio. kroner (245 mio. kroner i 1. kvartal 2017).
- Omkostningsprocent på 50,6 (51,1 procent i 1. kvartal 2017).
- Basisresultat før nedskrivninger på 114 mio. kroner (120 mio. kroner i 1. kvartal 2017).
- Nedskrivninger på udlån og tilgodehavender m.v. på 41 mio. kroner (61 mio. kroner i 1. kvartal 2017).
- Kapitalprocenten er 17,7, og det samlede kapitalkrav er 12,0 procent, svarende til en overdækning på 5,7 procent eller 840 mio. kroner. Bankens individuelle solvensbehov er 10,1 procent, og pr. 1. januar 2018 er kapitalbevaringsbufferen øget med 0,625 procentpoint til i alt at udgøre 1,875 procentpoint, resulterende i et samlet kapitalkrav på 12,0 procent.
- Banken har ultimo marts 2018 en LCR på 210 procent mod et krav på 100 procent.
- Implementeringen af de nye IFRS 9-regler pr. 1. januar 2018 har medført yderligere nedskrivninger på 225 mio. kroner. Effekten efter skat er indregnet direkte på bankens egenkapital 1. januar 2018, der hermed reduceres med 207 mio. kroner, svarende til 9,0 procent af aktionærernes egenkapital.
- Banken har besluttet ikke at anvende Europa-Kommissionens overgangsordning vedrørende delvis indregning af IFRS 9-nedskrivningsreglerne i kapitalgrundlaget. Den negative effekt af IFRS 9-nedskrivningsreglerne på de 207 mio. kroner vil således have fuld virkning fra 1. januar 2018 på bankens kapitalnøgletal.

## Forventninger til 2018

Bankens samlede forretningsomfang forventes, med udgangspunkt i uændrede konjunkturforskel og et samlet set faldende behov for nedskrivninger, at kunne generere et resultat efter skat i niveauet 175 - 250 mio. kroner. Forventningerne skal ses under forudsætning af uændrede konjunkturforskel. Hvis nedgangen i landbrugets afregningspriser på svinekød og mælk forbliver langvarig eller forværres yderligere, kan bankens betydelige eksponering mod landbruget indebære et øget behov for nedskrivninger i forhold til ledelsens aktuelle estimater for 2018.

# Ledelsesberetning

## Hoved- og nøgletal

Hovedtal	1. kv. 2018	4. kv. 2017	3. kv. 2017	2. kv. 2017	1. kv. 2017	Året 2017
<b>Resultatopgørelse (mio. kr.)</b>						
Netto renteindtægter	130	151	144	148	130	573
Netto gebyrindtægter	74	75	72	101	90	338
Udbytte af aktier m.v.	0	0	0	4	0	4
Kursreguleringer	26	6	-18	11	24	23
Andre driftsindtægter	2	2	1	3	1	7
<b>Basisindtægter</b>	232	234	199	267	245	945
Udgifter til personale og administration	115	123	123	115	121	482
Andre driftsudgifter samt af- og nedskrivninger på immaterielle og materielle aktiver	3	5	-2	15	4	22
Driftsudgifter og driftsafskrivninger	118	128	121	130	125	504
<b>Basisresultat før nedskrivninger</b>	114	106	78	137	120	441
Nedskrivninger på udlån og tilgodehavender m.v.	41	93	35	81	61	270
<b>Resultat før skat</b>	73	13	43	56	59	171
Skat	2	1	0	3	4	8
<b>Resultat</b>	71	12	43	53	55	163
<b>Balance (mio. kr.)</b>						
Aktiver i alt	21.173	21.902	21.981	22.486	19.544	21.902
Udlån	11.429	11.629	12.140	12.273	12.404	11.629
Indlån inkl. pulje	17.842	18.396	18.299	18.584	16.574	18.396
Garantier m.v.	3.323	3.608	3.411	3.431	3.319	3.608
Depoter	8.161	8.713	8.631	8.460	10.177	8.713
Forretningsomfang	32.594	33.633	33.850	34.288	32.297	33.633
Forretningsomfang inkl. depoter	40.755	42.346	42.481	42.748	42.474	42.346
Egenkapital	2.375	2.515	2.508	1.596	1.542	2.515

Sammenligningstal er jf. anvendt regnskabspraksis ikke ændret i forbindelse med implementering af IFRS 9 pr. 1. januar 2018.

<b>Nøgletal</b>	1. kv. 2018	4. kv. 2017	3. kv. 2017	2. kv. 2017	1. kv. 2017	Året 2017
<b>Solvens</b>						
Kapitalprocent	17,7%	19,2%	18,7%	13,9%	13,6%	19,2%
Kernekapitalprocent	15,3%	16,8%	16,3%	12,2%	11,8%	16,8%
Egentlig kernekapitalprocent	13,7%	15,2%	14,8%	9,7%	9,3%	15,2%
<b>Indtjening</b>						
Egenkapitalforrentning før skat p.a.	12,2%	2,0%	8,3%	14,3%	15,9%	8,5%
Egenkapitalforrentning efter skat p.a.	11,8%	2,0%	8,2%	13,5%	14,7%	8,2%
Indtjening pr. omkostningskrone	1,46	1,06	1,28	1,26	1,32	1,22
Omkostningsprocent <sup>1</sup>	50,6%	54,7%	60,7%	48,7%	51,1%	53,3%
Afkastningsgrad	0,3%	0,1%	0,2%	0,3%	0,3%	0,8%
Medarbejdere omregnet til heltid (gennemsnit)	401,7	407,9	417,0	425,0	437,8	421,9
<b>Markedsrisiko</b>						
Renterisiko	-1,0%	-1,2%	-1,5%	-1,9%	-2,4%	-1,2%
Valutaposition	0,3%	0,2%	0,5%	0,4%	0,5%	0,2%
Valutarisiko	0,0%	0,0%	0,0%	0,0%	0,0%	0,0%
LCR	209,8%	255,4%	250,0%	239,9%	327,1%	255,4%
<b>Kreditrisiko</b>						
Udlån plus nedskrivninger herpå i forhold til indlån	81,7%	79,4%	82,9%	82,3%	92,8%	79,4%
Udlån i forhold til egenkapital	4,8	4,6	4,8	7,7	8,0	4,6
Periodens udlånsvækst	-1,7%	-4,2%	-1,1%	-1,1%	-1,0%	-7,2%
Summen af store eksponeringer	13,6%	11,9%	11,8%	28,7%	32,2%	11,9%
Akkumuleret nedskrivningsprocent	17,7%	16,5%	16,4%	16,2%	16,0%	16,5%
Periodens nedskrivningsprocent	0,2%	0,5%	0,2%	0,4%	0,3%	1,5%
<b>Vestjysk Bank aktien</b>						
Periodens resultat pr. aktie	0,1	0,0	0,1	0,3	0,4	0,3
Indre værdi pr. aktie <sup>2</sup>	2,4	2,6	2,5	10,1	9,7	2,6
Kurs ultimo	2,7	2,7	4,1	9,1	13,3	2,7
Børskurs/indre værdi pr. aktie	1,1	1,1	1,6	0,9	1,4	1,1

1 Driftsudgifter og driftsafskrivninger / basisindtægter

2 Nøgletallet "Indre værdi pr. aktie" korrigeres for den del af egenkapitalen (hybrid kernekapital), der ikke er en del af aktionærenes andel af egenkapitalen.

Sammenligningstal er jf. anvendt regnskabspraksis ikke ændret i forbindelse med implementering af IFRS 9 pr. 1. januar 2018.

# Ledelsesberetning

## Regnskabsberetning

### Resultatopgørelse

#### Resultat

For 1. kvartal 2018 udgør bankens resultat efter skat 71 mio. kroner mod 55 mio. kroner i 1. kvartal 2017.

Nedskrivninger på udlån og tilgodehavender m.v. udgør 41 mio. kroner i 1. kvartal 2018. Nedskrivningsprocenten for 1. kvartal 2018 udgør 0,2 procent mod 0,3 procent i 1. kvartal 2017. Niveauet er fortsat højt set i forhold til sektorens niveau.

#### Basisindtægter

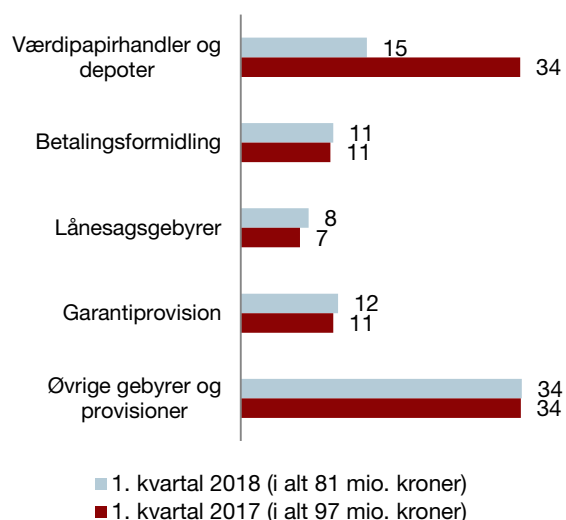
I 1. kvartal 2018 realiserede Vestjysk Bank basisindtægter på 232 mio. kroner, hvilket er et fald på 13 mio. kroner i forhold til 1. kvartal 2017. De lavere basisindtægter skyldes lavere netto gebyrindtægter, som delvist modsvares af højere kursreguleringer og andre driftsindtægter.

Netto renteindtægter udgør 130 mio. kroner i 1. kvartal 2018, hvilket er på niveau med 1. kvartal 2017. Det uændrede niveau skyldes et fald i renteindtægter på 21 mio. kroner som følge af lavere udlånsvolumen samt øget prispress. Bankens renteudgifter er, som følge af lavere indlåns-satser, samt lavere rentebetaling på efterstillet kapital, reduceret med 21 mio. kroner.

Positive kursreguleringer indgår med 26 mio. kroner mod 24 mio. kroner i 1. kvartal 2017. I forbindelse med indførelse af ny værdiansættelsesmodel for BI Holding A/S (Bankinvest) har Vestjysk Bank fået en positiv kursregulering på 12 mio. kroner.

Netto gebyrindtægterne er faldet fra 90 mio. kroner i 1. kvartal 2017 til 74 mio. kroner i 1. kvartal 2018, svarende til et fald på 18 procent. Som forventet har der været faldende gebyrindtægter fra implementeringen af MIFID II reguleringen pr. 30. juni 2017. Dette har medført et fald i gebyrindtægterne fra værdipapirhandler, der kun delvist forventes kompenseret via øgede kursreguleringer og udbytter fra aktier i sektorselskaber. Fordelingen af bankens gebyrer på undergrupper fremgår af figuren overfor.

#### Gebyrer og provisionsindtægter (mio. kr.)



Andre driftsindtægter udgør 2 mio. kroner i 1. kvartal 2018 mod 1 mio. kroner i 1. kvartal 2017.

#### Driftsudgifter og driftsafskrivninger

De samlede driftsudgifter og driftsafskrivninger udgør 118 mio. kroner i 1. kvartal 2018 mod 125 mio. kroner i 1. kvartal 2017, svarende til et fald på 6 procent. Faldet er resultatet af fortsat fokus på tilpasning af antallet af medarbejdere samt reduktion af omkostningsniveauet. Samlet set har banken reduceret det gennemsnitlige antal medarbejdere med 36 heltidsansatte i 1. kvartal 2018 set i forhold til 1. kvartal 2017. Omkostningsprocenten i 1. kvartal 2018 er 50,6 og banken vil fortsat arbejde målrettet for en reduktion af omkostningsniveauet og en omkostningsprocent i niveauet 50. Fordeling af driftsudgifter og driftsafskrivninger fremgår af figuren nedenfor.

#### Driftsudgifter og driftsafskrivninger

mio. kr.	1. kv. 2018	1. kv. 2017
Personaleudgifter	73	77
IT udgifter	24	25
Øvrige administrationsudgifter	18	19
Driftsafskrivninger	3	2
Andre driftsudgifter	0	2
<b>I alt</b>	<b>118</b>	<b>125</b>

### Basisresultat før nedskrivninger

I 1. kvartal 2018 udgør bankens basisresultat før nedskrivninger 114 mio. kroner mod 120 mio. kroner i 1. kvartal 2017.

### Nedskrivninger på udlån og garantier m.v.

Behovet for nedskrivninger beløb sig i 1. kvartal 2018 til netto 41 mio. kroner mod 61 mio. kroner i 1. kvartal 2017. Nedskrivningsprocenten for 1. kvartal 2018 udgør 0,2 procent mod 0,3 procent i 1. kvartal 2017. Niveauet for nedskrivninger er højere end for sektoren generelt.

Nedskrivningerne i 1. kvartal 2018 har været indenfor ejendomssektoren og andre erhverv (handelsvirksomheder for eksempel), hvorimod landbrugsbranchen har udvist netto-tilbageførsel af nedskrivninger som en følge af gode driftsmæssige resultater med baggrund i høje afregningspriser i 2017.

Afregningspriserne på mælk og svinekød er i 1. kvartal 2018 faldet til et lavt niveau. Banken følger udviklingen inden for landbruget meget nøje og vil fortsat løbende indarbejde konsekvenserne i bankens nedskrivninger. Banken forventer fortsat også i 2018 at skulle indregne netto nedskrivninger på landbrugssektoren.

Landbruget tegner sig for den største andel af bankens akkumulerede nedskrivninger med 43 procent heraf, modsvarende 1,4 mia. kroner. Banken har således nedskrevet

ca. 36 procent af bruttoudlånet og garantier til landbrugssektoren.

Bankens udlån er særligt koncentreret inden for landbrugs- og ejendomssektorerne. Landbrug udgør 17 procent og fast ejendom 14 procent. Sammenlagt udgør bankens eksponering inden for disse sektorer således ca. 31 procent af det samlede nettoudlån og garantier.

Bankens ejendomsseksponeringer udvikler sig generelt i en gunstig retning med positiv drift og tilstrækkelig likviditet til at servicere forpligtelserne. Dette har medført, at banken har reduceret eksponeringen til denne branche, og ligeledes at bankens kunder har fået solgt aktiver til acceptable priser. Dog har banken en historisk portefølje af ejendomme i udlandet, hvor banken i 1. kvartal 2018 har anset det for nødvendigt at afdække risikoen gennem en øgning af nedskrivningerne.

Internt fortsætter banken med yderligere tiltag til forbedringer af processer til styring og overvågning af bankens udlån og garantier kombineret med kompetenceudvikling af de kundeansvarlige medarbejdere.

Bankens fordeling af udlån og garantier til privat, andre erhverv, ejendomsbranchen og landbrug fordelt på underbrancher kan ses i nedenstående tabel.

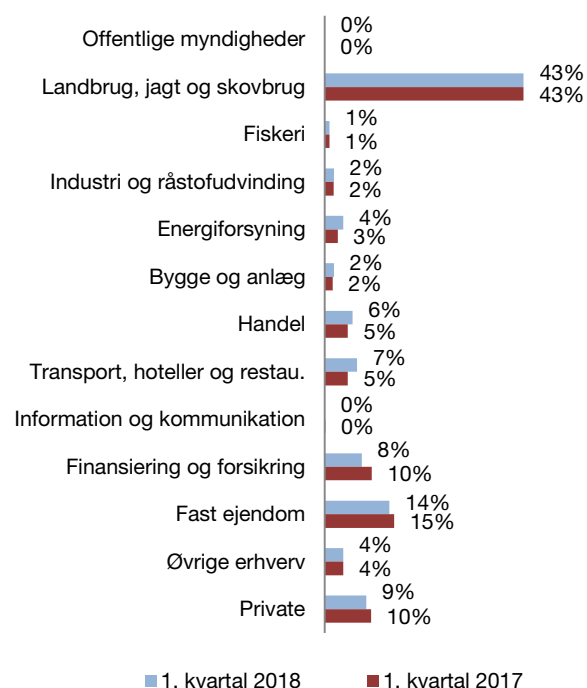
Fordeling udlån og garantier 31.03.2018 (mio. kr.)	Udlån og garantier før nedskrivninger	Akk. nedskrivninger	Udlån og garantier efter nedskrivninger	Periodens nedskrivninger
Mælkeproducenter	1.809	839	970	43
Svineavl	1.342	381	961	-6
Øvrig landbrug	684	147	537	-8
<b>Landbrug i alt</b>	<b>3.835</b>	<b>1.367</b>	<b>2.468</b>	<b>29</b>
Fast ejendom	2.515	444	2.071	-27
Andre erhverv	6.314	1.075	5.239	-46
<b>Erhverv i alt</b>	<b>12.664</b>	<b>2.886</b>	<b>9.778</b>	<b>-44</b>
Privat	5.270	295	4.975	3
<b>I alt</b>	<b>17.934</b>	<b>3.181</b>	<b>14.753</b>	<b>-41</b>

# Ledelsesberetning

## Regnskabsberetning

Bankens akkumulerede nedskrivningsprocent ultimo marts 2018 udgør 17,7 mod 16,0 ultimo marts 2017. Stigningen i den akkumulerede nedskrivningsprocent skyldes overgangen til de nye nedskrivningsregler i IFRS 9, som trådte i kraft pr. 1. januar 2018 og medførte en stigning i bankens akkumulerede nedskrivninger på 225 mio. kroner på bankens åbningsbalance pr. 1. januar 2018.

### Branchefordeling af akkumulerede nedskrivninger og hensættelser pr. 31. marts 2018



### Balance

Vestjysk Banks balance udgør 21,2 mia. kroner ultimo marts 2018 mod 21,9 mia. kroner ultimo 2017, hvilket skyldes en reduktion af indlån, samt effekt af implementering af IFRS 9. Bankens likviditets- og fundingmæssige situation gør, at banken arbejder på at fastholde det nuværende forretningsomfang.

### Udlån

Ultimo marts 2018 udgjorde Vestjysk Banks nettoudlån 11,4 mia. kroner mod 11,6 mia. kroner ultimo 2017, svarende til en reduktion på 0,2 mia. kroner, resulterende af yderligere nedskrivninger på udlån efter implementering af IFRS 9.

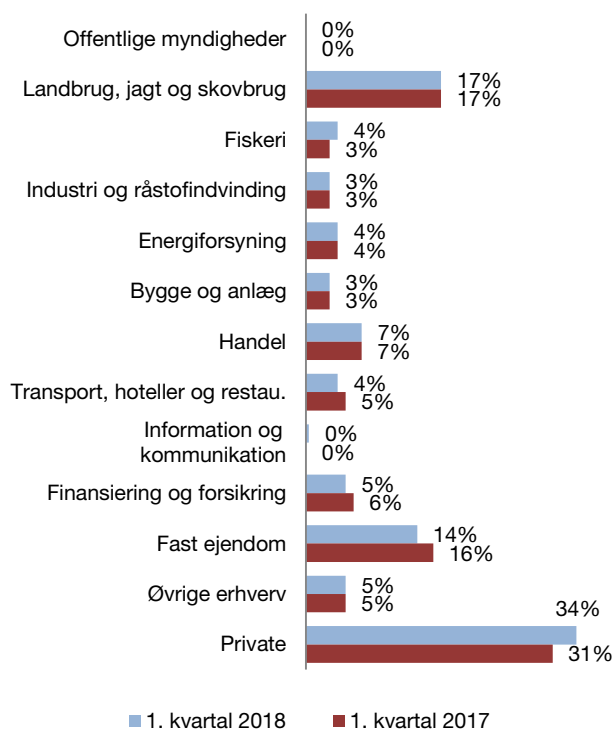
Kreditkvaliteten af bankens samlede udlån og garantier er fra 31. marts 2017 til 31. marts 2018 forbedret. I 1. kvartal 2018 har 62 procent af bankens kunder normal bonitet eller visse svaghedstegn mod 57 procent på samme tid for et år siden, hvilket fremgår af nedenstående tabel. Udviklingen er tilfredsstillende og arbejdet med at bedre kreditkvaliteten vil fortsætte som en vigtig del af bankens forretningsplan i 2018 og fremover.

Fordeling udlån og garantier på kreditkvalitet	31.03.2018		31.03.2017	
	DKKm	procent	DKKm	procent
Normal bonitet	4.735	27%	4.355	23%
Visse svaghedstegn	6.343	35%	6.355	34%
Væsentlige svaghedstegn, uden nedskrivning	1.653	9%	2.335	12%
Nedskrivningskunder	5.204	29%	5.670	31%
<b>Udlån og garantier i alt</b>	<b>17.935</b>	<b>100%</b>	<b>18.715</b>	<b>100%</b>



Branchefordelingen af Vestjysk Banks nettoudlån og garantier fremgår af figuren herunder.

#### Branchefordeling af nettoudlån og garantier pr. 31. marts 2018



Bankens andel af udlån til private kunder øges fortsat og udgør 34 procent af bankens nettoudlån og garantier ultimo marts 2018. Banken har således opfyldt målet i forretningsmodellen omkring styrkelse af privatsegmentet som forretningsområde med en målsætning om fordeling mellem private og erhvervskunder på omkring 30/70.

#### Store eksponeringer

Summen af store eksponeringer, der udgør 10 procent eller mere af kapitalgrundlaget, udgør 13,6 procent af kapitalgrundlaget ultimo marts 2018 og består af én eksponering. Målet er, at ingen eksponeringer udgør mere end 10 procent og at opnå en større spredning i bankens portefølje.

#### Forretningsomfang inkl. depoter

Vestjysk Banks forretningsomfang – de samlede indlån, udlån, garantier m.v. og depoter – udgør 40,8 mia. kroner ultimo marts 2018 mod 42,3 mia. kroner ultimo 2017.

#### Kapital- og likviditetsforhold

##### Egenkapital

Vestjysk Banks egenkapital udgør 2.375 mio. kroner pr. 31. marts 2018 mod 2.515 mio. kroner ultimo 2017. Udviklingen i egenkapitalen siden ultimo 2017 er negativ påvirket af implementeringen af IFRS 9 med 207 mio. kroner samt positivt påvirket af konsolidering via bankens overskud i 1. kvartal 2018. Udviklingen i egenkapitalen siden primo 2017 fremgår af egenkapitalopgørelsen.

##### Efterstillet kapital

Den efterstillede kapital udgør 372 mio. kroner pr. 31. marts 2018, hvoraf de 355 mio. kroner kan indregnes i kapitalgrundlaget.

##### Kapitalgrundlag

Samlet set udgør kapitalgrundlaget 2.579 mio. kroner pr. 31. marts 2018. Sammenholdt med den samlede risikoeksponering på i alt 14.536 mio. kroner giver dette en kapitalprocent på 17,7. Ultimo 2017 var bankens kapitalprocent 19,2.

# Ledelsesberetning

## Regnskabsberetning

### Kapitalkrav

Det tilstrækkelige kapitalgrundlag udgør 31. marts 2018 i alt 1.467 mio. kroner, hvilket, sammenholdt med den samlede risikoeksponering på 14.536 mio. kroner, giver et individuelt solvensbehov på 10,1 procent. Pr. 31. marts 2018 er kapitalbevaringsbufferen indfaset med 1,875 procentpoint, resulterende i et samlet kapitalkrav på 12,0 procent, svarende til 1.739 mio. kroner.

Dermed har Vestjysk Bank en overdækning til det individuelle solvensbehov på 7,6 procent, svarende til 1.113 mio. kroner, mens overdækningen til det samlede kapitalkrav er 5,7 procent, svarende til 840 mio. kroner.

### Kapitalforhold

mio. kr.	1. kv. 2018	Ultimo 2017
Egenkapital	2.375	2.515
- Korrektion for resultat 1. kv. ej indregnet i kapitalgrundlag	-66	0
Fradrag:		
- immaterielle aktiver	-2	-3
- forsigtig værdiansættelse	-3	-3
- Investering i finansielle virks.	-79	0
Efterstillet kapital	355	362
<b>Kapitalgrundlag</b>	<b>2.579</b>	<b>2.871</b>
<b>Risikovægtede eksponeringer</b>	<b>14.536</b>	<b>14.969</b>
Egentlig kernekapitalprocent	13,7%	15,2%
Kernekapitalprocent	15,3%	16,8%
Kapitalprocent	17,7%	19,2%

Pr. 1. januar 2018 er bankens egenkapital blevet negativt påvirket af implementeringen af IFRS 9-reglerne med 207 mio. kroner efter skat. Banken har ikke indregnet periodens resultat i kapitalgrundlaget for 1. kvartal 2018. Endvidere er kapitalgrundlaget negativt påvirket af kontraktligt forpligtede investeringer i aktier i sektorselskaber. Totalt er kapitalgrundlaget således reduceret med 292 mio. kroner fra ultimo 2017 til 31. marts 2018.

### Likviditet

Vestjysk Banks likviditetsmæssige situation er fortsat god. 31. marts 2018 udgør bankens Liquidity Coverage Ratio (LCR) 210 procent set i forhold til kravet om en LCR på 100 procent.

### Aktiekapitalen

Vestjysk Banks aktiekapital udgør 896 mio. kroner pr. 31. marts 2018. Aktiekapitalen er fordelt på 895.981.517 aktier á nominelt 1 krone.

Vestjysk Bank har ca. 37.000 navnenoterede aktionærer. Bankens storaktionærer er:

Foreningen AP Pension f.m.b.a.	16,74 procent
Nykredit Realkredit A/S	13,97 procent
Aktieselskabet Arbejdernes Landsbank	11,16 procent
Novo Nordisk Fonden	6,47 procent

Bankens aktier er noteret i Nasdaq OMX Nordics Mid Cap indeks.

### Finanstilsynets Tilsynsdiamant

Vestjysk Banks målsætning er at ligge inden for grænseværdierne for de fem pejlemærker, som Finanstilsynets Tilsynsdiamant fastlægger, og som alle pengeinstitutter som udgangspunkt bør ligge indenfor. Vestjysk Bank opfylder denne målsætning.

Vestjysk Banks værdier i forhold til de pågældende grænseværdier er angivet i tabellen herunder.

### Realiserede værdier pr. 31. marts 2018

Tilsynsdiamantens pejlemærker	Realiserede værdier
Summen af store eksponeringer < 175 pct.	124,2 pct.
Udlånsvækst < 20 pct.	-7,9 pct.
Ejendomseksponering < 25 pct.	14,4 pct.
Funding ratio < 1	0,56
Likviditetsoverdækning > 50 pct.	71,5 pct.

Med virkning fra 1. januar 2018 er pejlemærket for store eksponeringer ændret til fremadrettet at blive beregnet som summen af bankens 20 største eksponeringer i forhold til bankens egentlige kernekapital med en grænseværdi på 175 procent.

Likviditetspejlemærket ændres med virkning fra den 30. juni 2018 således, at likviditetsoverdækningen fremadrettet bliver beregnet baseret på bankens evne til at modstå et 3 måneders likviditetsstress. Grænseværdien bliver at nøgle-

tallet skal være større end 100 procent. Banken forventer at kunne overholde dette uden problemer.

## Øvrige forhold

### Forretningsplan 2018

I årsrapporten for 2017 blev bankens forretningsplan beskrevet. Hovedmålet i 2018 er således at fastholde og udvikle en stærk Vestjysk Bank i det regionale og lokale banklandskab. Forretningsplanen for 2018 bygger videre på de seneste års handlingsplaner med fortsat fokus på indtjeningen gennem indgåelse af forretninger med både bestående og nye kunder i bankens naturlige markedsområde samt en stram omkostningsstyring for at øge bankens konkurrencekraft.

Med udgangspunkt i bankens tilfredsstillende resultat for 1. kvartal 2018 samt ledelsens fokus på efterlevelse af forretningsplanen, følger bankens udvikling alle forretningsplanens punkter.

### EU Kommissionen

Som beskrevet i årsrapporten 2017 har EU Kommissionen truffet afgørelse om godkendelse af statsstøtten på visse vilkår.

Banken er tilfreds med, at der er truffet afgørelse i sagen, og finder, at de nævnte vilkår er i overensstemmelse med bankens aktuelle forretningsplan.

### Forventninger til 2018

Bankens samlede forretningsomfang forventes, med udgangspunkt i uændrede konjunkturførhold og et samlet set faldende behov for nedskrivninger, at kunne generere et resultat efter skat i niveauet 175 - 250 mio. kroner. Forventningerne skal ses under forudsætning af uændrede konjunkturførhold. Der er dog aktuelle usikkerheder om afregningspriser på landbrugsvarer, og en yderligere negativ udvikling herpå kan påvirke størrelsen af bankens nedskrivninger.

Hvis nedgangen i landbrugets afregningspriser på svinekød og mælk forbliver langvarig eller forværres yderligere, kan bankens betydelige eksponering mod landbruget indebære et øget behov for nedskrivninger i forhold til ledelsens aktuelle estimater for 2018. Tilsvarende kan gøre sig gældende, hvis konjunkturerne generelt forværres. Konsekvenserne af en eventuel forværring af det økonomiske klima for landbruget og/eller øvrige brancher vil således reducere bankens muligheder for at opnå de forventede resultater i 2018.

# Ledelsesberetning

## Regnskabsberetning

### Alternative resultatmål

Banken anvender en række alternative resultatmål. Disse finansielle mål anvendes, hvor det giver større informationsværdi om eksempelvis bankens indtjening, eller hvor begrebet er en fællesbetegnelse for flere poster. Banken er opmærksom på behovet for, at opgørelserne anvendes konsistent og med sammenligningstal.

Nedenfor er definition af de anvendte resultatmål.

### Finanskalender for 2018

- 22. august Halvårsrapport
- 21. november Kvartalsrapport for 1.-3. kvartal

### Definitioner

Basisindtægter	Summen af Netto rente- og gebyrindtægter, Udbytte af aktier m.v., Kursreguleringer og Andre driftsindtægter.
Driftsudgifter og driftsafskrivninger	Summen af Udgifter til personale og administration, Af- og nedskrivninger på immaterielle og materielle aktiver samt Andre driftsudgifter.
Basisresultat før nedskrivninger	Resultat før skat tillagt Nedskrivninger på udlån og tilgodehaver m.v.
Forretningsomfang inkl. depoter	Summen af Udlån, Garantier, Indlån inkl. pulje og Kunde depoter.

# Ledespåtegning

Bestyrelse og direktion har dags dato behandlet og godkendt kvartalsrapporten for perioden 1. januar til 31. marts 2018 for Vestjysk Bank A/S.

Kvartalsrapporten aflægges i overensstemmelse med Lov om finansiel virksomhed.

Vi anser den valgte regnskabspraksis for hensigtsmæssig, således at kvartalsregnskabet efter vores opfattelse giver et retvisende billede af selskabets aktiver, passiver og finansielle stilling pr. 31. marts 2018 samt af resultatet af ban-

kens aktiviteter for regnskabsperioden 1. januar til 31. marts 2018.

Vi anser ledelsesberetningen for at indeholde en retvisende redegørelse for udviklingen i selskabets aktiviteter og økonomiske forhold samt en retvisende beskrivelse af de væsentligste risici og usikkerhedsfaktorer, som banken kan påvirkes af.

Der er ikke foretaget revision eller review af kvartalsrapporten.

Lemvig, 16. maj 2018

## Direktionen

.....  
Jan Ulsø Madsen  
*adm. bankdirektør*

.....  
Michael Nelander Petersen  
*bankdirektør*

## Bestyrelsen

.....  
Vagn Thorsager  
*bestyrelsesformand*

.....  
Lars Holst  
*næstformand for bestyrelsen*

.....  
Bent Simonsen

.....  
Bolette van Ingen Bro

.....  
Claus Okholm

.....  
Karina Boldsen

.....  
Jacob Møllgaard

.....  
Martin Sand Thomsen

.....  
Palle Hoffmann

# Kvartalsregnskab

## Resultatopgørelse og totalindkomstopgørelse

Note	1/1 - 31/03 2018	1/1 - 31/03 2017	1/1 - 31/12 2017
	tkr.	tkr.	tkr.
<b>Resultatopgørelse</b>			
2 Renteindtægter	148.352	169.420	682.554
3 Renteudgifter	18.581	39.547	109.544
Netto renteindtægter	129.771	129.873	573.010
Udbytte af aktier m.v.	251	260	4.043
4 Gebyrer og provisionsindtægter	80.697	97.265	371.100
Afgivne gebyrer og provisionsudgifter	6.854	7.275	32.773
Netto rente- og gebyrindtægter	203.865	220.123	915.380
5 Kursreguleringer	25.977	24.255	23.223
Andre driftsindtægter	2.369	1.185	6.536
6 Udgifter til personale og administration	114.454	120.878	482.332
Af- og nedskrivninger på immaterielle og materielle aktiver	2.601	2.375	9.684
Andre driftsudgifter	363	2.248	12.068
7 Nedskrivninger på udlån og tilgodehavender m.v.	41.139	60.654	270.433
Resultat før skat	73.654	59.408	170.622
Skat	2.313	4.381	7.466
Resultat	71.341	55.027	163.156
<b>Totalindkomstopgørelse</b>			
Resultat	71.341	55.027	163.156
Anden totalindkomst:			
Værdiændringer domicilejendomme	0	0	-517
Værdiændringer pensionsforpligtelser	0	0	2.585
Anden totalindkomst efter skat	0	0	2.068
Totalindkomst i alt	71.341	55.027	165.224

# Kvartalsregnskab

Balance

Note	31/03 2018	31/03 2017	31/12 2017	
	tkr.	tkr.	tkr.	
<b>Aktiver</b>				
	Kassebeholdning og anfordringstilgodehavender hos centralbanker	390.341	389.713	400.292
	Tilgodehavender hos kreditinstitutter og centralbanker	321.212	493.417	724.257
8,9	Udlån og andre tilgodehavender til amortiseret kostpris	11.429.430	12.403.592	11.628.839
	Obligationer til dagsværdi	3.029.136	2.803.243	3.292.780
	Aktier m.v.	430.139	265.725	274.227
	Aktiver tilknyttet puljeordninger	4.875.946	2.545.690	4.890.171
10	Immaterielle aktiver	1.943	3.911	2.435
	Grunde og bygninger, i alt	315.869	323.576	317.205
11	Investeringsejendomme	5.850	7.386	5.850
12	Domicilejendomme	310.019	316.190	311.355
	Øvrige materielle aktiver	7.494	1.663	6.029
	Aktuelle skatteaktiver	17.630	0	1.686
	Aktiver i midlertidig besiddelse	0	500	0
13	Andre aktiver	337.474	295.754	348.502
	Periodeafgrænsningsposter	16.700	17.174	15.977
	<b>Aktiver i alt</b>	<b>21.173.314</b>	<b>19.543.958</b>	<b>21.902.400</b>

# Kvartalsregnskab

## Balance

Note	31/03 2018 tkr.	31/03 2017 tkr.	31/12 2017 tkr.
<b>Passiver</b>			
<b>Gæld</b>			
	32.925	26.736	30.776
	12.966.162	14.028.775	13.505.603
	4.875.946	2.545.690	4.890.171
	0	6.990	0
14	464.166	537.774	540.724
	41	10	28
	18.339.240	17.145.975	18.967.302
<b>Hensatte forpligtelser</b>			
	14.960	18.593	15.155
	29.262	19.146	27.802
	42.651	3.967	4.903
	86.873	41.706	47.860
15	372.075	814.378	371.906
<b>Egenkapital</b>			
16	895.982	151.008	895.982
	60.605	61.122	60.605
	551.600	551.600	551.600
	636.939	703.169	777.145
	2.145.126	1.466.899	2.285.332
	230.000	75.000	230.000
	2.375.126	1.541.899	2.515.332
	21.173.314	19.543.958	21.902.400
<b>Ikke-balanceførte poster</b>			
17	605.194	626.326	608.197
18	3.323.339	3.318.917	3.608.489
18	57.864	37.647	81.135



# Kvartalsregnskab

## Egenkapitalopgørelse

	Aktie- kapital	Opskriv- nings- henlæg- gelser	Ved- tægts- mæssige reserver	Overført overskud	Aktionæ- rernes egenkapi- tal i alt	Indehavere af hybrid kernekapital *)	Egen- kapital i alt
	tkr.	tkr.	tkr.	tkr.	tkr.	tkr.	tkr.
<b>Egenkapital 31. december 2017</b>	895.982	60.605	551.600	777.145	2.285.332	230.000	2.515.332
Ændret regnskabspraksis for nedskrivninger i h.t. IFRS 9				-224.661	-224.661		-224.661
Skat af ovenstående ændrede regnskabspraksis				17.973	17.973		17.973
<b>Egenkapital 1. januar 2018</b>	895.982	60.605	551.600	570.457	2.078.644	230.000	2.308.644
Periodens resultat				66.324	66.324	5.017	71.341
Totalindkomst i alt	0	0	0	66.324	66.324	5.017	71.341
Renter betalt på hybrid kapital					0	-5.017	-5.017
Skat af renter på hybrid kapital				158	158		158
Tilgang ved salg af egne aktier				9.461	9.461		9.461
Afgang ved køb af egne aktier				-9.461	-9.461		-9.461
<b>Egenkapital 31. marts 2018</b>	895.982	60.605	551.600	636.939	2.145.126	230.000	2.375.126
<b>Egenkapital 1. januar 2017</b>	151.008	61.122	551.600	648.142	1.411.872	75.000	1.486.872
Periodens resultat				55.027	55.027	0	55.027
Totalindkomst i alt	0	0	0	55.027	55.027	0	55.027
Rente betalt på hybrid kernekapital					0	0	0
Tilgang ved salg af egne aktier				20.474	20.474		20.474
Afgang ved køb af egne aktier				-20.474	-20.474		-20.474
<b>Egenkapital 31. marts 2017</b>	151.008	61.122	551.600	703.169	1.466.899	75.000	1.541.899
<b>Egenkapital 1. januar 2017</b>	151.008	61.122	551.600	648.142	1.411.872	75.000	1.486.872
Periodens resultat				154.933	154.933	8.223	163.156
Anden totalindkomst efter skat		-517		2.585	2.068		2.068
Totalindkomst i alt	0	-517	0	157.518	157.001	8.223	165.224
Udstedelse af aktier	744.974			-28.942	716.032		716.032
Udstedelse af hybrid kapital				-2.325	-2.325	155.000	152.675
Skat vedr. udstedelse af hybrid kapital				99	99		99
Renter betalt på hybrid kapital					0	-8.223	-8.223
Skat af renter på hybrid kapital				349	349		349
Tilgang ved salg af egne aktier				130.946	130.946		130.946
Afgang ved køb af egne aktier				-128.642	-128.642		-128.642
<b>Egenkapital 31. december 2017</b>	895.982	60.605	551.600	777.145	2.285.332	230.000	2.515.332

\*)

### Indehavere af hybrid kernekapital:

Den hybride kernekapital har uendelig løbetid og Vestjysk Bank kan til enhver tid frit vælge at untlade at betale renter og hovedstol, hvorfor den regnskabsmæssigt behandles som egenkapital.

Den hybride kernekapital opfylder betingelserne i CRR/CRD IV.

### Hybrid kernekapital 75 mio.kr.

Der er mulighed for førtidsindfrielse efter Finanstilsynets godkendelse den 01.09.2019. Kapitalen forrentes med 9,561 %. Hvis Vestjysk Banks egentlige kernekapitalprocent kommer under 5,125 %, vil lånet blive nedskrevet.

### Hybrid kernekapital 155 mio.kr.

Der er mulighed for førtidsindfrielse efter Finanstilsynets godkendelse den 16.08.2022. Kapitalen forrentes med 8,50 % indtil 16.08.2022, hvorefter kapitalen forrentes med en variabel rente svarende til CIBOR6-satsen med tillæg af et kreditspænd. Hvis Vestjysk Banks egentlige kernekapitalprocent kommer under 5,125 %, vil lånet blive nedskrevet.

# Kvartalsregnskab

## Noter

### Oversigt over noter til Kvartalsregnskab

- 1 Regnskabspraksis
- 2 Renteindtægter
- 3 Renteudgifter
- 4 Gebyrer og provisionsindtægter
- 5 Kursreguleringer
- 6 Udgifter til personale og administration
- 7 Nedskrivninger på udlån og tilgodehavender m.v.
- 8 Nedskrivninger på udlån samt hensættelser på garantier og uudnyttede kredittilsagn
- 9 Tilgodehavender med standset renteberegning
- 10 Immaterielle aktiver
- 11 Investeringsejendomme
- 12 Domicilejendomme
- 13 Andre aktiver
- 14 Andre passiver
- 15 Efterstillede kapitalindskud
- 16 Aktiekapital
- 17 Eventualaktiver
- 18 Eventualforpligtelser
- 19 Kapitalkrav
- 20 Afgivne sikkerhedsstillelser
- 21 Verserende retssager
- 22 Hoved- og nøgletal

---

Note

---

1 **Regnskabspraksis**

Kvartalsrapporten for perioden 1. januar – 31. marts 2018 for Vestjysk Bank er aflagt i overensstemmelse med Lov om finansiel virksomhed, herunder Finanstilsynets bekendtgørelse om finansielle rapporter for kreditinstitutter og fondsmæglerselskaber m.fl.

Som omtalt i årsrapporten for 2017 er IFRS 9-nedskrivningsreglerne indarbejdet i Regnskabsbekendtgørelsen med virkning fra 1. januar 2018. Virkningen af IFRS 9-nedskrivningsreglerne på nedskrivningskontoen udgør 225 mio. kr. som fuldt ud indregnes i åbningsbalancen. I nedenstående tabel er den regnskabsmæssige effekt af IFRS 9 på åbningsbalancen vist for alle berørte poster.

Der vil i overensstemmelse med overgangsreglen i Regnskabsbekendtgørelsen ikke blive foretaget tilpasning af sammenligningstal, da det ikke vurderes praktisk muligt at anvende nedskrivningsbestemmelserne på tidligere regnskabsår uden brug af ny viden.

---

<b>tkr.</b>	<b>31/12-2017 før ændring</b>	<b>1/1-2018 efter ændring</b>	<b>Effekt</b>
Udlån	11.628.839	11.438.714	-190.125
Aktuelle skatteaktiver	0	17.973	17.973
<b>Aktiver i alt</b>	<b>21.902.400</b>	<b>21.730.248</b>	<b>-172.152</b>
Hensættelser til tab på garantier	27.802	35.811	-8.009
Andre hensatte forpligtelser	4.902	31.430	-26.527
<b>Egenkapital</b>	<b>2.515.332</b>	<b>2.308.644</b>	<b>-206.688</b>
<b>Passiver i alt</b>	<b>21.902.400</b>	<b>21.730.248</b>	<b>-172.152</b>
Eventualforpligtelser	3.608.489	3.600.480	8.009

---

Ud over ovenstående er regnskabspraksis uændret i forhold til årsrapporten for 2017, som indeholder den fulde beskrivelse af anvendt regnskabspraksis.

Måling af visse aktiver og forpligtelser kræver ledelsesmæssige skøn over, hvorledes fremtidige begivenheder påvirker værdien af disse aktiver og forpligtelser. Skøn, der er væsentlige for regnskabsaflæggelsen, foretages blandt andet ved opgørelse af nedskrivninger på værdiforringede udlån, dagsværdier af noterede finansielle instrumenter samt hensatte forpligtelser, jf. nærmere redegørelse i Årsrapport 2017. De anvendte skøn er baseret på forudsætninger, som ledelsen vurderer som forsvarlige, men som i sagens natur er usikre.

Bankens væsentligste risici og de eksterne forhold, som kan påvirke banken, er mere udførligt beskrevet i Årsrapport 2017.

---

# Kvartalsregnskab

## Noter

Note	1/1 - 31/3 2018 tkr.	1/1 - 31/3 2017 tkr.	1/1 - 31/12 2017 tkr.
<b>2 Renteindtægter</b>			
Tilgodehavender hos kreditinstitutter og centralbanker	-319	-523	-2.504
Udlån og andre tilgodehavender	148.669	169.403	683.534
Obligationer	207	1.544	4.842
Øvrige renteindtægter	0	0	0
Afledte finansielle instrumenter	-205	-1.004	-3.318
I alt	148.352	169.420	682.554
Der er ingen renteindtægter hidrørende fra ægte købs- og tilbagesalgsforretninger.			
<b>3 Renteudgifter</b>			
Kreditinstitutter og centralbanker	115	92	349
Indlån og anden gæld	11.969	21.519	71.486
Efterstillede kapitalindskud	6.473	17.923	37.599
Øvrige renteudgifter	24	13	110
I alt	18.581	39.547	109.544
Der er ingen renteudgifter hidrørende fra ægte salgs- og tilbagekøbsforretninger.			
<b>4 Gebyrer og provisionsindtægter</b>			
Værdipapirhandler og depoter	15.295	33.954	121.244
Betalingsformidling	11.217	10.887	48.998
Lånesagsgebyr	8.222	7.168	36.358
Garantiprovision	11.813	11.238	45.766
Øvrige gebyrer og provisioner	34.150	34.018	118.734
I alt	80.697	97.265	371.100
<b>5 Kursreguleringer</b>			
Obligationer	-3.939	10.167	11.252
Aktier m.v.	27.023	6.249	-9.590
Investeringsejendomme	0	0	-1.536
Valuta	2.781	4.553	14.979
Valuta- rente- aktie- råvare- og andre kontrakter samt afledte finansielle instrumenter	456	1.654	5.131
Aktiver tilknyttet puljeordninger	-101.540	65.215	221.008
Indlån i puljeordninger	101.540	-65.215	-221.008
Øvrige aktiver	-344	-872	-3.391
Øvrige forpligtelser	0	2.504	6.378
I alt	25.977	24.255	23.223

Note	1/1 - 31/3 2018 tkr.	1/1 - 31/3 2017 tkr.	1/1 - 31/12 2017 tkr.
<b>6 Udgifter til personale og administration</b>			
Lønninger og vederlag til bestyrelse og direktion			
Bestyrelse, fast vederlag	375	412	1.612
Direktion			
Kontraktligt vederlag	1.519	1.440	5.758
Pension	75	72	289
Direktion	1.594	1.512	6.047
I alt	1.969	1.924	7.659
Personaleudgifter			
Lønninger	54.472	57.515	232.821
Pensioner	6.894	7.131	27.940
Lønsumsafgift	8.915	9.189	36.746
Udgifter til social sikring m.v.	325	804	2.263
I alt	70.606	74.639	299.770
Øvrige administrationsudgifter	41.879	44.315	174.903
I alt	114.454	120.878	482.332
Gennemsnitlig antal heltidsbeskæftigede medarbejdere	401,7	437,8	421,9
Værdi af personalegoder direktion	60	49	195
Der er ikke indgået aftaler om bonusordninger, incitamentsprogrammer eller lignende aflønningsordninger.			
Banken er fritaget for enhver pensionsforpligtelse med hensyn til direktionens fratrædelse, det være sig på grund af alder, sygdom, invaliditet eller nogen som helst anden årsag.			
<b>7 Nedskrivninger på udlån og tilgodehavender m.v.</b>			
Nye nedskrivninger	229.476	206.396	509.723
Tilbageførte nedskrivninger	-192.645	-146.933	-248.678
Tabt, ikke tidligere nedskrevet/hensat	1.460	762	7.376
Indgået på tidligere afskrevne fordringer	-1.824	-2.382	-10.391
I alt	36.467	57.843	258.030
Hensættelser til tab på garantier og uudnyttede kredittilsagn indregnet i resultatopgørelsen			
Nye nedskrivninger	43.280	4.572	20.835
Tilbageførte nedskrivninger	-38.608	-1.761	-8.432
I alt	4.672	2.811	12.403
Nedskrivninger på udlån og tilgodehavender m.v. i alt	41.139	60.654	270.433
Renteindtægter på nedskrevne udlån er modregnet i nedskrivninger med	20.623	22.838	69.901

# Kvartalsregnskab

## Noter

Note	31/3 2018 tkr.	31/3 2017 tkr.	31/12 2017 tkr.
<b>8 Nedskrivninger på udlån og hensættelser på garantier og uudnyttede kredittilsagn</b>			
<b>Individuelle nedskrivninger på udlån</b>			
Individuelle nedskrivninger på udlån og andre tilgodehavender primo	2.893.255	2.923.237	2.923.237
Ændret regnskabspraksis for nedskrivninger i h.t. IFRS 9	-2.893.255		
Nedskrivninger i perioden	-	191.896	495.061
Tilbageførsel af nedskrivninger foretaget i tidligere regnskabsår	-	-126.259	-205.362
Andre bevægelser	-	21.710	66.528
Tidligere individuelt nedskrevet nu endelig tabt	-	-137.212	-386.209
Individuelle nedskrivninger på udlån og andre tilgodehavender ultimo	-	2.873.372	2.893.255
<b>Gruppevise nedskrivninger på udlån</b>			
Gruppevise nedskrivninger på udlån og andre tilgodehavender primo	79.591	104.872	104.872
Ændret regnskabspraksis for nedskrivninger i h.t. IFRS 9	-79.591		
Nedskrivninger i perioden	-	14.500	14.662
Tilbageførsel af nedskrivninger foretaget i tidligere regnskabsår	-	-20.674	-43.316
Andre bevægelser	-	1.128	3.373
Gruppevise nedskrivninger på udlån og andre tilgodehavender ultimo	-	99.826	79.591
<b>Nedskrivninger på udlån i alt</b>			
Nedskrivninger på udlån og andre tilgodehavender primo	2.972.846	3.028.109	3.028.109
Ændret regnskabspraksis for nedskrivninger i h.t. IFRS 9	-2.972.846		
Nedskrivninger i perioden	-	206.396	509.723
Tilbageførsel af nedskrivninger foretaget i tidligere regnskabsår	-	-146.933	-248.678
Andre bevægelser	-	22.838	69.901
Tidligere individuelt nedskrevet nu endelig tabt	-	-137.212	-386.209
Nedskrivninger på udlån og andre tilgodehavender ultimo	-	2.973.198	2.972.846
<b>Hensættelser til tab på garantier og uudnyttede kredittilsagn</b>			
Hensættelser til tab på garantier og uudnyttede kredittilsagn primo	32.704	20.301	20.301
Ændret regnskabspraksis for hensættelser i h.t. IFRS 9	-32.704		
Hensættelser i perioden	-	4.572	20.835
Tilbageførte hensættelser	-	-1.761	-8.432
Hensættelser til tab på garantier og uudnyttede kredittilsagn ultimo	-	23.112	32.704

Note	31/3 2018 tkr.	31/3 2017 tkr.	31/12 2017 tkr.
<b>8 Nedskrivninger på udlån og andre tilgodehavender m.v.</b>			
<b>Stadie 1</b>			
Nedskrivninger primo	0	-	-
Ændret regnskabspraksis for nedskrivninger i h.t. IFRS 9	32.529	-	-
Nye nedskrivninger	16.162	-	-
Tilbageførte nedskrivninger	-15.291	-	-
Andre bevægelser	1	-	-
Nedskrivninger ultimo	33.401	-	-
<b>Stadie 2</b>			
Nedskrivninger primo	0	-	-
Ændret regnskabspraksis for nedskrivninger i h.t. IFRS 9	124.158	-	-
Nye nedskrivninger	46.345	-	-
Tilbageførte nedskrivninger	-47.929	-	-
Andre bevægelser	14	-	-
Nedskrivninger ultimo	122.588	-	-
<b>Stadie 3</b>			
Nedskrivninger primo	0	-	-
Ændret regnskabspraksis for nedskrivninger i h.t. IFRS 9	3.006.284	-	-
Nye nedskrivninger	321.489	-	-
Tilbageførte nedskrivninger	-283.945	-	-
Tidligere nedskrevet nu endelig tabt	-68.168	-	-
Andre bevægelser	20.623	-	-
Nedskrivninger ultimo	2.996.283	0	0
<b>Hensættelser til tab på garantier</b>			
Hensættelser primo	0	-	-
Ændret regnskabspraksis for hensættelser i h.t. IFRS 9	31.430	-	-
Nye hensættelser	10.688	-	-
Tilbageførte hensættelser	-12.856	-	-
Hensættelser ultimo	29.262	-	-
Samlede akkumulerede nedskrivninger på udlån og andre tilgodehavender samt hensættelser til tab på garantier	3.181.534	2.992.344	3.000.648
Akkumuleret nedskrivningsprocent	17,7%	16,0%	16,5%
<b>Hensættelser til tab på uudnyttede kredittilsagn</b>			
Hensættelser primo	0	-	-
Ændret regnskabspraksis for hensættelser i h.t. IFRS 9	35.811	-	-
Nye hensættelser	32.592	-	-
Tilbageførte hensættelser	-25.752	-	-
Hensættelser ultimo	42.651	-	-

# Kvartalsregnskab

## Noter

Note	31/3 2018 tkr.	31/3 2017 tkr.	31/12 2017 tkr.
<b>9 Tilgodehavender med standset renteberegning</b>			
Tilgodehavender med standset renteberegning udgør ultimo	1.493.140	1.479.511	1.399.514
I alt nedskrevet herpå	1.294.494	1.178.330	1.197.471
Tilgodehavender med standset renteberegning i procent af udlån før nedskrivninger	10,2%	9,6%	9,6%
<b>10 Immaterielle aktiver</b>			
<b>Kunderrelationer</b>			
Samlet anskaffelsespris primo	14.964	14.964	14.964
Samlet anskaffelsespris ultimo	14.964	14.964	14.964
Af- og nedskrivninger primo	13.467	11.971	11.971
Periodens af- og nedskrivninger	374	374	1.496
Af- og nedskrivninger ultimo	13.841	12.345	13.467
Bogført beholdning ultimo	1.123	2.619	1.497
<b>Øvrige immaterielle aktiver</b>			
Samlet anskaffelsespris primo	1.416	810	810
Tilgang	0	606	606
Samlet anskaffelsespris ultimo	1.416	1.416	1.416
Af- og nedskrivninger primo	478	23	23
Periodens af- og nedskrivninger	118	101	455
Af- og nedskrivninger ultimo	596	124	478
Bogført beholdning ultimo	820	1.292	938
I alt	1.943	3.911	2.435
<b>11 Investeringsejendomme</b>			
Dagsværdi primo	5.850	7.386	7.386
Årets regulering til dagsværdi	0	0	-1.536
Dagsværdi ultimo	5.850	7.386	5.850
<b>12 Domicilejendomme</b>			
Omvurderet værdi primo	311.355	317.529	317.529
Tilgang	0	75	0
Afgang	0	0	0
Afskrivninger	1.336	1.414	5.657
Værdiændringer indregnet i anden totalindkomst	0	0	-517
Omvurderet værdi ultimo	310.019	316.190	311.355
Eksterne eksperter har været involveret i målingen af de væsentligste domicil- og investeringsejendomme.			



Note	31/3 2018 tkr.	31/3 2017 tkr.	31/12 2017 tkr.
<b>13 Andre aktiver</b>			
Positiv markedsværdi af afledte finansielle instrumenter	27.240	29.548	26.741
Tilgodehavende renter og provisioner	73.896	69.283	80.279
Kapitalindskud i BEC	201.267	179.081	201.267
Øvrige aktiver	35.071	17.842	40.215
I alt	337.474	295.754	348.502
<b>14 Andre passiver</b>			
Negativ markedsværdi af afledte finansielle instrumenter	30.012	39.318	30.944
Forskellige kreditorer	378.341	439.251	465.797
Skyldige renter og provisioner	27.290	36.526	13.379
Øvrige passiver	28.523	22.679	30.604
I alt	464.166	537.774	540.724
<b>15 Efterstillede kapitalindskud</b>			
<b>Supplerende kapital</b>	372.075	350.604	371.906
Nominelt 225 mio. DKK forfalder 16.08.2027 med mulighed for førtidsindfrielse den 16.08.2022 efter Finanstilsynets godkendelse. Kapitalen forrentes med fast 6,50 procent indtil den 16.08.2022. Kapitalen forrentes herefter med variabel rente svarende til CIBOR6-satsen med tillæg at et kreditspænd. Kapitalen opfylder betingelserne til supplerende kapital i CRR/CRD IV.			
Nominelt 150 mio. DKK forfalder 01.09.2022 med mulighed for førtidsindfrielse den 01.09.2019 efter Finanstilsynets godkendelse. Kapitalen forrentes med variabel rente, p.t. 7,198 procent uden step up klausul. Kapitalen opfylder betingelserne til supplerende kapital i CRR/CRD IV.			
I alt	372.075	350.604	371.906
<b>Hybrid Kapital</b>			
Hybrid kernekapital på DKK 100 mio.	0	100.000	0
Hybrid kernekapital på DKK 50 mio.	0	50.000	0
Hybrid kernekapital på DKK 287,6 mio.	0	313.774	0
I alt	0	463.774	0
Efterstillede kapitalindskud i alt	372.075	814.378	371.906
Udgiftsført under Renteudgifter/Efterstillede kapitalindskud:			
Renteudgift	6.304	15.611	29.150
Omkostninger ved optagelse og indfrielse	169	147	1.171
Kursreguleringer m.v.	0	2.165	7.278
I alt	6.473	17.923	37.599
Efterstillede kapitalindskud, der kan indregnes i kapitalgrundlaget	354.742	593.887	361.966

# Kvartalsregnskab

## Noter

Note	31/3 2018 tkr.	31/3 2017 tkr.	31/12 2017 tkr.
<b>16 Aktiekapital</b>			
Aktiekapital primo året	895.982	151.008	151.008
Kapitaltilførsel ved aktieemission	0	0	744.974
I alt	895.982	151.008	895.982
Antal aktier (stk.)	895.981.517 å kr. 1	151.008.121 å kr. 1	895.981.517 å kr. 1
<b>Antal egne aktier primo</b>			
Antal egne aktier i 1.000 stk.	173	173	173
Pålydende værdi i 1.000 kr.	173	173	0
Pct. af aktiekapitalen	0,1%	0,1%	0,0%
<b>Tilgang</b>			
Køb egne aktier i 1.000 stk.	3.401	1.306	32.252
Pålydende værdi i 1.000 kr.	3.401	1.306	32.252
Pct. af aktiekapitalen	0,4%	0,9%	3,6%
Samlet købspris i 1.000 kr.	9.461	20.474	128.642
<b>Afgang</b>			
Salg egne aktier i 1.000 stk.	3.401	1.306	32.252
Pålydende værdi i 1.000 kr.	3.401	1.306	32.252
Pct. af aktiekapitalen	0,4%	0,9%	3,6%
Samlet salgspris i 1.000 kr. *)	9.461	20.474	130.946
<b>Antal egne aktier ultimo</b>			
Antal egne aktier i 1.000 stk.	173	173	173
Pålydende værdi i 1.000 kr.	173	173	173
Pct. af aktiekapitalen	0,0%	0,1%	0,0%
Egne aktier er formidlet købt og solgt via fondsbørsen som led i Vestjysk Banks almindelige bankforretninger med kunder. Banken er ikke direkte modpart i disse handler.			
Vestjysk Bank har en konstant beholdning af egne aktier.			
*) inkl. salg af tegningsretter i forbindelse med aktieemission i september 2017			

Note	31/3 2018 tkr.	31/3 2017 tkr.	31/12 2017 tkr.
<b>17 Eventualaktiver</b>			
Udskudt skatteaktiv ved en selskabsskatteprocent på 22 procent	605.194	626.326	608.197
Skatteaktivet vedrører hovedsageligt fremførselsberettiget skattemæssigt underskud.			
Det er bankens vurdering, at der for nuværende ikke er grundlag for en hel eller delvis aktivering af skatteaktivet, hvorfor det udskudte skatteaktiv regnskabsmæssigt behandles som et eventualaktiv uden indregning i bankens balance. Denne vurdering er foretaget på grundlag af usikkerhed omkring udnyttelse af dette eventualaktiv indenfor en kortere årrække, da forøgede nedskrivninger ved implementering af IFRS 9 primo 2018 reducerer muligheden for udnyttelse af eventualaktivet i den skattepligtige indkomst. Der er ligeledes usikkerhed knyttet til størrelsen og tidspunktet for de fremtidige nedskrivninger som følge af, at nedskrivninger fremadrettet ikke blot skal baseres på indtrufne tab, men også skal baseres på forventede tab. Yderligere vurderer banken, at den betydelige eksponering mod landbrugserhvervet sammenholdt med den aktuelle usikkerhed omkring den fremtidige indtjening i landbrugserhvervet, er med til at skabe tvivl om udnyttelsen af eventualaktivet. På denne baggrund vurderer banken ikke, at der kan udarbejdes tilstrækkeligt overbevisende dokumentation for, at det udskudte skatteaktiv kan udnyttes indenfor en kortere årrække.			
<b>18 Eventualforpligtelser</b>			
<b>Garantier</b>			
Finansgarantier	440.141	486.391	565.696
Tabsgarantier for realkreditudlån	2.034.164	1.949.228	2.059.818
Øvrige eventualforpligtelser	849.034	883.298	982.975
I alt	3.323.339	3.318.917	3.608.489
Øvrige eventualforpligtelser består bl.a. af arbejdsgarantier, udleveringsgarantier samt indeståelser over for Garantiformuen m.v.			
<b>Andre forpligtende aftaler</b>			
Uigenkaldelige kredittilsagn	16.501	15.289	39.196
Øvrige forpligtelser	41.363	22.358	41.939
I alt	57.864	37.647	81.135

# Kvartalsregnskab

## Noter

Note	31/3 2018 tkr.	31/3 2017 tkr.	31/12 2017 tkr.
<b>19 Kapitalkrav</b>			
Aktionærernes egenkapital i alt	2.145.126	1.466.899	2.285.332
Resultat for perioden ikke indregnet	-66.324	-	-
Immaterielle aktiver	-1.943	-3.911	-2.435
Forsigtig værdiansættelse	-3.111	-2.892	-3.372
Kapitalandele i enheder i den finansielle sektor	-79.113	0	0
Egentlig kernekapital	1.994.635	1.460.096	2.279.525
Hybrid kernekapital	230.000	388.774	230.000
Kernekapital	2.224.635	1.848.870	2.509.525
Supplerende kapital	354.742	280.113	361.966
Kapitalgrundlag	2.579.377	2.128.983	2.871.491
Den samlede risikoeksponering	14.536.108	15.688.998	14.968.573
Egentlig kernekapitalprocent	13,7%	9,3%	15,2%
Kernekapitalprocent	15,3%	11,8%	16,8%
Kapitalprocent	17,7%	13,6%	19,2%
<b>20 Afgivne sikkerhedsstillelser</b>			
Kreditinstitutter:			
Marginkonti stillet til sikkerhed i relation til finansielle instrumenter	27.082	30.970	28.978
Deponeret overfor Vækstfonden	455	455	455
Obligationer:			
Pantsat til sikkerhed for trækingsret hos Danmarks Nationalbank			
Samlet nominal værdi	973.183	1.113.394	1.081.580
Samlet kursværdi	980.960	1.123.301	1.089.707
<b>21 Verserende retssager</b>			
Vestjysk Bank er part i forskellige retssager. Sagerne vurderes løbende, og der foretages de fornødne hensættelser ud fra en vurdering af risikoen for tab.			
De verserende retssager forventes ikke at få væsentlig indflydelse på bankens økonomiske stilling.			

Note	1/1 - 31/3 2018	1/1 - 31/3 2017	1/1 - 31/12 2017
22			
<b>Hoved- og nøgletal</b>			
<b>Hovedtal</b>			
<b>Resultatopgørelse (mio. kr.)</b>			
Netto renteindtægter	130	130	573
Netto gebyrindtægter	74	90	338
Udbytte af aktier m.v.	0	0	4
Kursreguleringer	26	24	23
Andre driftsindtægter	2	1	7
<b>Basisindtægter</b>	232	245	945
Udgifter til personale og administration	115	121	482
Andre driftsudgifter samt af- og nedskrivninger på immaterielle og materielle aktiver	3	4	22
Driftsudgifter og driftsafskrivninger	118	125	504
<b>Basisresultat før nedskrivninger</b>	114	120	441
Nedskrivninger på udlån og tilgodehavender m.v.	41	61	270
<b>Resultat før skat</b>	73	59	171
Skat	2	4	8
<b>Resultat</b>	71	55	163
	31/3 2018	31/3 2017	31/12 2017
<b>Balance (mio. kr.)</b>			
Aktiver i alt	21.173	19.544	21.902
Udlån	11.429	12.404	11.629
Indlån inkl. pulje	17.842	16.574	18.396
Garantier m.v.	3.323	3.319	3.608
Depoter	8.161	10.177	8.713
Forretningsomfang	32.594	32.297	33.633
Forretningsomfang inkl. depoter	40.755	42.474	42.346
Egenkapital	2.375	1.542	2.515

Sammenligningstal er jf. anvendt regnskabspraksis ikke ændret i forbindelse med implementering af IFRS 9 pr. 1. januar 2018.

# Ledelsesberetning

## Hoved- og nøgletal

Note		1/1 - 31/3 2018	1/1 - 31/3 2017	1/1 - 31/12 2017
22	<b>Hoved- og nøgletal (fortsat)</b>			
	<b>Nøgletal</b>			
	<b>Solvens</b>			
	Kapitalprocent	17,7%	13,6%	19,2%
	Kernekapitalprocent	15,3%	11,8%	16,8%
	Egentlig kernekapitalprocent	13,7%	9,3%	15,2%
	<b>Indtjening</b>			
	Egenkapitalforrentning før skat p.a.	12,2%	15,9%	2,0%
	Egenkapitalforrentning efter skat p.a.	11,8%	14,7%	2,0%
	Indtjening pr. omkostningskrone	1,46	1,32	1,06
	Omkostningsprocent <sup>1</sup>	50,6%	51,1%	54,7%
	Afkastningsgrad	0,3%	0,3%	0,1%
	Medarbejdere omregnet til heltid (gennemsnit)	401,7	437,8	407,9
	<b>Markedsrisiko</b>			
	Renterisiko	-1,0%	-2,4%	-1,2%
	Valutaposition	0,3%	0,5%	0,2%
	Valutarisiko	0,0%	0,0%	0,0%
	LCR	209,8%	327,1%	255,4%
	<b>Kreditrisiko</b>			
	Udlån plus nedskrivninger herpå i forhold til indlån	81,7%	92,8%	79,4%
	Udlån i forhold til egenkapital	4,8	8,0	4,6
	Udlånsvækst	-1,7%	-1,0%	-4,2%
	Summen af store eksponeringer	13,6%	32,2%	11,9%
	Akkumuleret nedskrivningsprocent	17,7%	16,0%	16,5%
	Periodens nedskrivningsprocent	0,2%	0,3%	0,5%
	<b>Vestjysk Bank aktien</b>			
	Resultat pr. aktie	0,1	0,4	0,0
	Indre værdi pr. aktie <sup>2</sup>	2,4	9,7	2,6
	Kursen på Vestjysk Bank aktier ultimo	2,7	13,3	2,7
	Børskurs/indre værdi pr. aktie	1,1	1,4	1,1

1 Driftsudgifter og driftsafskrivninger / basisindtægter

2 Nøgletallet "Indre værdi pr. aktie" korrigeres for den del af egenkapitalen (hybrid kernekapital), der ikke er en del af aktionærens andel af egenkapitalen.

Sammenligningstal er jf. anvendt regnskabspraksis ikke ændret i forbindelse med implementering af IFRS 9 pr. 1. januar 2018.

