

Opret MitID Erhvervsbank

Har du brug for hjælp? Kontakt Netbank Supporten
Privat: tlf. 70 80 10 70 – Erhverv: tlf. 70 80 10 71

Ved oprettelse som netbank erhvervsbruger tilknyttes brugerens personlige MitID, hvis brugeren har et. Hvis bruger eller virksomheden ikke ønsker, at det personlige MitID skal benyttes som adgang, kan bruger oprette et MitID Erhvervsbank ved at logge på netbank erhverv med det personlige MitID og følge denne vejledning for oprettelse af MitID Erhvervsbank.


Vælg Indstillinger → MitID Erhvervsbank

The screenshot shows the Vestjysk Bank netbank interface. The user is logged in as 'Testkunde Erhverv Erhvervskunde'. The main menu on the left includes options like 'Mit overblik', 'Konti og posteringer', 'Ny betaling', 'Betalingsservice', 'Betalingsaftaler', 'F-indbetalinger', 'Udbakke', 'Budget', 'Investering', and 'Valuta'. The main content area is titled 'Mit overblik' and shows 'Udvalgte konti' with a 'Driftskonto' for 'Testkunde Erhverv Erhvervskunde'. Below this are buttons for 'Udbakke' and 'Ny Betaling'. A settings menu is open on the right, listing various options: 'Kundeoplysninger', 'Brugeradministration', 'Adgang til Mobilbank', 'Bekræft betalinger med SMS', 'Info Service', 'Indstil tid for automatisk log af', 'Spær en bruger i virksomheden', and 'MitID Erhvervsbank' (highlighted with a yellow background and an orange arrow). Below this menu are fields for 'Brugernummer' and a timestamp '06.05.2022 / 11.42.20'. On the far right, there are sections for 'Infocenter', 'Opgaver (1)' with a warning 'Du skal registrere dit mobilnummer nu', 'e-Boks' with 'Log på e-Boks', and 'Ulæste Beskeder (4)'. An orange arrow also points from the top of the settings menu to the 'MitID Erhvervsbank' option.

MitID Erhvervsbank er et særligt MitID, som kun kan anvendes til Netbank Erhverv i Vestjysk Bank og erhvervs netbanker i andre i banker. Du kan se forskellene på det personlige MitID og MitID Erhvervsbank på næste side side, som du får vist i forbindelse med oprettelsen i Netbank Erhverv

Opret MitID Erhvervsbank


Har du brug for hjælp? Kontakt Netbank Supporten
Privat: tlf. 70 80 10 70 – Erhverv: tlf. 70 80 10 71



Testkunde Erhverv Erhvervskunde ▾
Infocenter
LOG UD

- Mit overblik
- Konti og posteringer ▾
- Ny betaling ▾
- Betalingservice
- Betalingsaftaler ▾
- FI-indbetalinger
- Udbakke
- Budget
- Investering ▾
- Valuta ▾
- e-Boks ▾
- Realkredit

MitID Erhvervsbank Mit



Vil du oprette et MitID Erhvervsbank?


Du kan oprette et særligt MitID til Netbank Erhverv. Det nye MitID Erhvervsbank kan kun anvendes på Netbank Erhverv samt på andre erhvervsbanker, hvis de har givet tilladelse til det.

Selve oprettelsen tager ca. 10 minutter plus leveringstid, hvis du vælger et fysisk identifikationsmiddel.

Se mere om forskellene på at anvende dit personlige MitID og MitID Erhvervsbank nedenfor.

Begynd oprettelsen ved at klikke på 'Godkend med MitID' og indtast dit *personlige* MitID for at bekræfte din identitet.

	Opret nyt MitID	Genbrug MitID
Du bruger samme MitID alle steder. (Også hvis du har flere erhvervsbrugere i samme bank).	⊗	✔
Du har ét bruger-ID og ét identifikationsmiddel.	⊗	✔
Du er i gang med MitID med ét klik.	⊗	✔
Ved jobskifte eller ophør fjerner virksomheden din adgang til erhvervsnetbanken.	✔	✔
Virksomheden får ingen oplysninger om dit personlige MitID.	✔	✔
Du kan altid ombestemme dig.	✔	✔



Godkend med MitID

Tryk på Godkend med MitID

MitID – Google Chrome
— □ ×

vestjyskbank.mitid.dk/login?ReturnUrl=%2Fconnect%2Fauthoriz...

Ny MitID Erhvervsbank

Oprettelse af ny MitID Erhvervsbank.

FORTSÆT

Afbryd

Tryk på fortsæt og godkend med dit personlige MitID.

Opret MitID Erhvervsbank

Har du brug for hjælp? Kontakt Netbank Supporten
Privat: tlf. 70 80 10 70 – Erhverv: tlf. 70 80 10 71

Tryk på Fortsæt

Sæt flueben i feltet

”Jeg accepterer vilkår og betingelser for MitID”

Tryk på Fortsæt

Indtast mobilnummer

Tryk på send valideringskode

Opret MitID Erhvervsbank

Har du brug for hjælp? Kontakt Netbank Supporten
Privat: tlf. 70 80 10 70 – Erhverv: tlf. 70 80 10 71

Kom i gang Identifikationsmiddel **Kontaktinformation** Bruger-ID Aktiver

Kontaktinformation

MitID sender notifikationer om dit MitID Erhvervsbank - fx at dit MitID Erhvervsbank er blevet spærret. For at modtage disse notifikationer skal du bekræfte dit mobilnummer.

MOBILNUMMER
0045 99999999 Send kode igen

● Koden er sendt

INDTAST KODE
[] [] [] [] [] [] Bekræft koden >

Tilbage Fortsæt

Skal jeg bruge mit arbejdstelefonnummer?
Jeg vil ændre mit mobiltelefonnummer eller e-mailadresse
Jeg har brug for mere hjælp

Du modtager en sms-kode på din mobil
Indtast koden
Tryk på Bekræft koden

Kom i gang Identifikationsmiddel **Kontaktinformation** Bruger-ID Aktiver

Kontaktinformation

MitID sender notifikationer om dit MitID Erhvervsbank - fx at dit MitID Erhvervsbank er blevet spærret. For at modtage disse notifikationer skal du bekræfte dit mobilnummer.

MOBILNUMMER
0045 99999999

● Mobilnummer er bekræftet

Tilbage **Fortsæt**

Skal jeg bruge mit arbejdstelefonnummer?
Jeg vil ændre mit mobiltelefonnummer eller e-mailadresse
Jeg har brug for mere hjælp

Dit mobilnummer er hermed bekræftet
Tryk på Fortsæt

Kom i gang Identifikationsmiddel **Kontaktinformation** **Bruger-ID** Aktiver

Bruger-ID

Du skal anvende dit bruger-ID, hver gang du bruger dit MitID Erhvervsbank. Det er vigtigt, at du opretter et bruger-ID, du kan huske.

- Bruger-ID'et må ikke være eller ligne et CPR-nummer.
- Bruger-ID'et skal indeholde mindst 5 tegn.
- Der er ikke forskel på små og store bogstaver.

OPRET NYT BRUGER-ID
[] Tjek bruger-ID >

Du mangler at tjekke bruger-ID

Tilbage **Fortsæt**

Jeg har brug for mere hjælp

Indtast et bruger-ID
Tryk på Tjek bruger-ID

Opret MitID Erhvervsbank

Har du brug for hjælp? Kontakt Netbank Supporten
Privat: tlf. 70 80 10 70 – Erhverv: tlf. 70 80 10 71

Kom i gang Identifikationsmiddel Kontaktinformation Bruger-ID Aktiver

Bruger-ID

Du skal anvende dit bruger-ID, hver gang du bruger dit MitID Erhvervsbank. Det er vigtigt, at du opretter et bruger-ID, du kan huske.

- Bruger-ID'et må ikke være eller ligne et CPR-nummer.
- Bruger-ID'et skal indeholde mindst 5 tegn.
- Der er ikke forskel på små og store bogstaver.

OPRET NYT BRUGER-ID

Bruger-ID er ledigt

Tilbage Fortsæt

Jeg har brug for mere hjælp

Hvis Bruger-ID'et er ledigt får du en bekræftelse og kan trykke Fortsæt

Du skal nu hente MitID appen, der hvor du normalt henter dine apps (Google Play eller Apple App Store)

Kom i gang Identifikationsmiddel Kontaktinformation Bruger-ID Aktiver

Download og aktiver MitID appen

Nu har du oprettet din MitID Erhvervsbank bruger, og du mangler kun at aktivere MitID appen.

- Download MitID appen fra App Store eller Google Play.**
HUSK: Koderne her på siden skal bruges til at aktivere appen.
- Gå til punkt 2, hvis du allerede har appen.
- Åbn MitID appen.**
- Hvis du allerede har dit personlige MitID på MitID appen: Klik på Indstillinger ("tandhjul") og "Tilføj bruger".
- Følg trinene i appen og indtast koderne:**
 - A. MitID bruger-ID:** [redacted]
 - B. Aktiveringskode:** [redacted]
Vis QR kode
 - C. Midlertidig PIN-kode:** (du får PIN-koden på SMS, når aktiveringskoden er indtastet)

Fortsæt

Jeg har brug for mere hjælp

Du får nu vist de oplysninger du skal bruge for at aktivere MitID appen.

1. MitID bruger-ID
2. aktiveringskode

Du skal bruge begge dele sammen med en PIN-kode, som du modtager på mobilen, når du har indtastet aktiveringskoden.

Når du har aktiveret appen trykker du på Fortsæt

BEMÆRK:

Du kan også vælge at aktivere den nye bruger på en eksisterende MitID app.

Opret MitID Erhvervsbank

Har du brug for hjælp? Kontakt Netbank Supporten
Privat: tlf. 70 80 10 70 – Erhverv: tlf. 70 80 10 71

Kom i gang Identifikationsmiddel Kontaktinformation Bruger-ID Aktiver

Dit MitID Erhvervsbank er oprettet.

Fremover skal du bruge MitID Erhvervsbank på Netbank Erhverv til at logge på, godkende, underskrive osv.



MitID Erhvervsbank bruger-ID:
lordag1270NY
MitID app:
Engangskode: Fra MitID app
Adgangskode: *****

Husk:

- Hvis du har erhvervsbrugere i andre banker og ønsker at bruge MitID til dem, skal du kontakte din bank.
- Du kan altid opdatere dine oplysninger på MitID.dk.
- Hvis du bruger NemiID til erhverv i en anden bank, skal du beholde dit NemiID nøglekort/nøgle app, indtil du får andet at vide af banken eller Digitaliseringsstyrelsen.

Klik på knappen for at afslutte og log på Netbank Erhverv med MitID Erhvervsbank.

Afslut

Du får nu en kvittering på at dit MitID Erhvervsbank er oprettet og at du herefter skal bruge det til at logge på Netbank Erhverv.

Tryk på Afslut

Genbrug MitID Erhvervsbank itil netbank andre banker

Dit MitID Erhvervsbank er gældende med det samme, og du skal herefter bruge det til at logge på Netbank Erhverv og godkende transaktioner mv. Du kan også genbruge dit MitID Erhvervsbank til at logge på en netbank erhverv i et andet pengeinstitut. Det gør du ved at oplyse dit UUID til det andet pengeinstitut.

Genbrug MitID Erhvervsbank fra en anden bank i Vestjysk Bank

Du kan selvfølgelig også genbruge et bestående MitID Erhvervsbank fra en anden bank, til at logge på netbank Erhverv i Vestjysk Bank. Her skal du også bruge dit UUID, som kan tilknyttes din erhvervsadgang i Vestjysk Bank

MitID profil

Kontaktoplysninger og notifikationer



Navn	Mickey Mouse
CPR-nummer	31-12-2000
Adresse	Mælkevejen 123 9999 Landsby
E-mail	abc@xxx.dk
Mobilnummer	+45 99999999
Notifikationer	SMS
Sprog	Dansk
Privatindstilling	Skjul tjenesteudbyder i aktiviteter
ID	x9999x9x-9x99-9x9x-99x9 -9x99x999xx99

SE OG REDIGÉR



Du finder dit UUID ved at logge på www.mitid.dk med dit MitID Erhvervsbank.

UUID'et står under Kontaktoplysninger og notifikationer i feltet "ID"